



ФЕДЕРАЛЬНАЯ СЛУЖБА
ГОСУДАРСТВЕННОЙ СТАТИСТИКИ

Оперативные социально- экономические показатели Новгородской области



январь - июнь 2023 года



ФЕДЕРАЛЬНАЯ СЛУЖБА
ГОСУДАРСТВЕННОЙ СТАТИСТИКИ

Оперативные социально- экономические показатели

Новгородстат

январь - июнь 2023 года

01 Производство товаров и услуг

02 Рынки товаров и услуг

03 Цены

04 Финансы

05 Социальная сфера





ИНДЕКСЫ ПРОИЗВОДСТВА

в % к январю - июню 2022 года



ИПП

99,0%



110,1%

Добыча полезных ископаемых



99,0%

Обработывающие производства



98,6%

Обеспечение электрической энергией, газом и паром; кондиционирование воздуха



96,4%

Водоснабжение; водоотведение, организация сбора и утилизации отходов, деятельность по ликвидации загрязнений

Индекс промышленного производства по регионам СЗФО



5 регионов СЗФО значение показателя **больше**, чем по Новгородской области

5 регионов СЗФО значение показателя **меньше**, чем по Новгородской области





СЕЛЬСКОЕ ХОЗЯЙСТВО

хозяйства всех категорий, тысяч тонн



Скот и птица на убой
(в живом весе)

66,6



Молоко

32,1



Яйца (млн штук)

52,2

Сельскохозяйственные организации



Надои молока на одну корову

2 821 кг

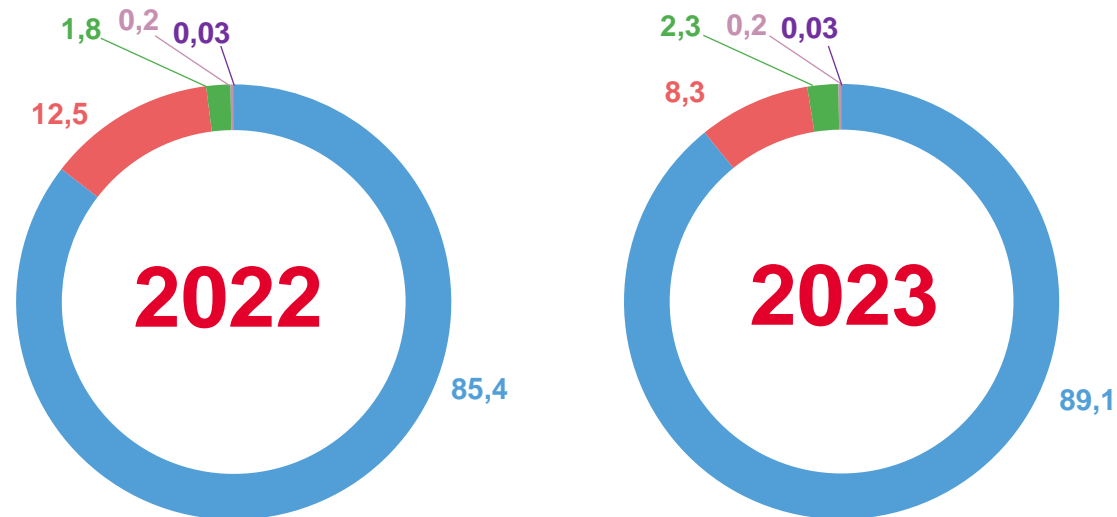


Яйценоскость кур-несушек

100 шт

Структура производства скота и птицы на убой

(в живом весе; в % к итогу)



Птица

Свиньи

Крупный рогатый скот

Овцы и козы

Прочие виды скота





ОБЪЕМ РАБОТ ПО ВИДУ ДЕЯТЕЛЬНОСТИ «СТРОИТЕЛЬСТВО»

миллионов рублей

Индекс физического объема по виду деятельности «Строительство» по регионам СЗФО

(в % к январю - июню 2022 года)

9 656,1

Всего

2 739,1

Крупные и средние организации

146,5%

Индекс физического объема к январю - июню 2022 года



2

региона СЗФО

значение показателя **больше**, чем по Новгородской области

8

регионов СЗФО

значение показателя **меньше**, чем по Новгородской области





ВВОД В ДЕЙСТВИЯ ЖИЛЫХ ДОМОВ

тысяч квадратных метров

192,6

Всего

46,1

Юридические лица

146,5

Индивидуальные застройщики

Ввод в действие жилых домов по регионам СЗФО

(в % к январю - июню 2022 года)



2 региона СЗФО
значение показателя **больше**,
чем по Новгородской области

8 регионов СЗФО
значение показателя **меньше**,
чем по Новгородской области





РЫНКИ ТОВАРОВ И УСЛУГ

миллиардов рублей

94,9

Оптовая торговля

75,4

Розничная торговля

2,9

Общественное питание

20,4

Платные услуги населению

Индекс физического объема оборота розничной торговли по регионам СЗФО

(в % к январю - июню 2022 года)



2 региона СЗФО
значение показателя **больше**,
чем по Новгородской области

8 регионов СЗФО
значение показателя **меньше**,
чем по Новгородской области





ИНДЕКС ПОТРЕБИТЕЛЬСКИХ ЦЕН

июнь 2023 года в % к декабрю 2022 года

102,7

Все товары и услуги

100,1

Продовольственные
товары

102,6

Непродовольственные
товары

106,7

Услуги

Архангельская область без НАО



104,2

Республика Коми



103,6

Ненецкий АО (НАО)



103,5

Республика Карелия



103,4

Ленинградская область



103,0

г. Санкт-Петербург



102,8

Новгородская область



102,7

Калининградская область



102,5

Вологодская область



102,4

Мурманская область



102,4

Псковская область



102,0

6 регионов СЗФО
значение показателя **больше**,
чем по Новгородской области

4 региона СЗФО
значение показателя **меньше**,
чем по Новгородской области





ФИНАНСОВЫЙ РЕЗУЛЬТАТ ДЕЯТЕЛЬНОСТИ ОРГАНИЗАЦИЙ

январь - май 2023 года, миллиардов рублей

42,8

Сальдированный финансовый результат

45,4

Сумма прибыли

63,8%

Доля прибыльных организаций

2,6

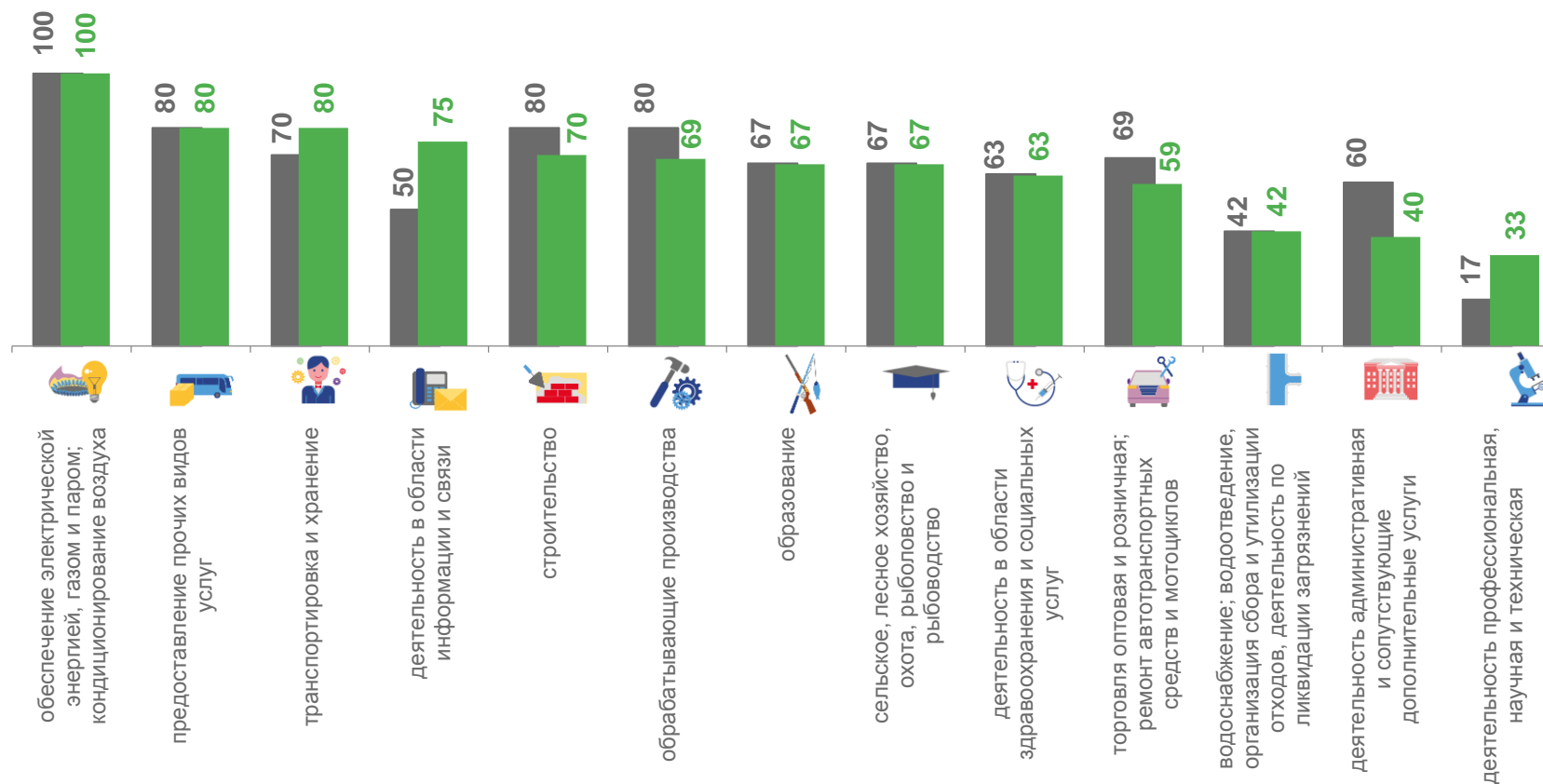
Сумма убытка

36,2%

Доля убыточных организаций

Доля прибыльных организаций

(в % к общему числу организаций)





СРЕДНЕМЕСЯЧНАЯ ЗАРАБОТНАЯ ПЛАТА РАБОТНИКОВ ОРГАНИЗАЦИЙ

январь - май 2023 года

50 349,8 руб.

Среднемесячная номинальная заработная плата

+14,6%

Изменение к январю - маю 2022 года

107,6%

Реальная заработная плата к январю - маю 2022 года

Реальный размер заработной плата работников по регионам СЗФО

(в % к январю - маю 2022 года)



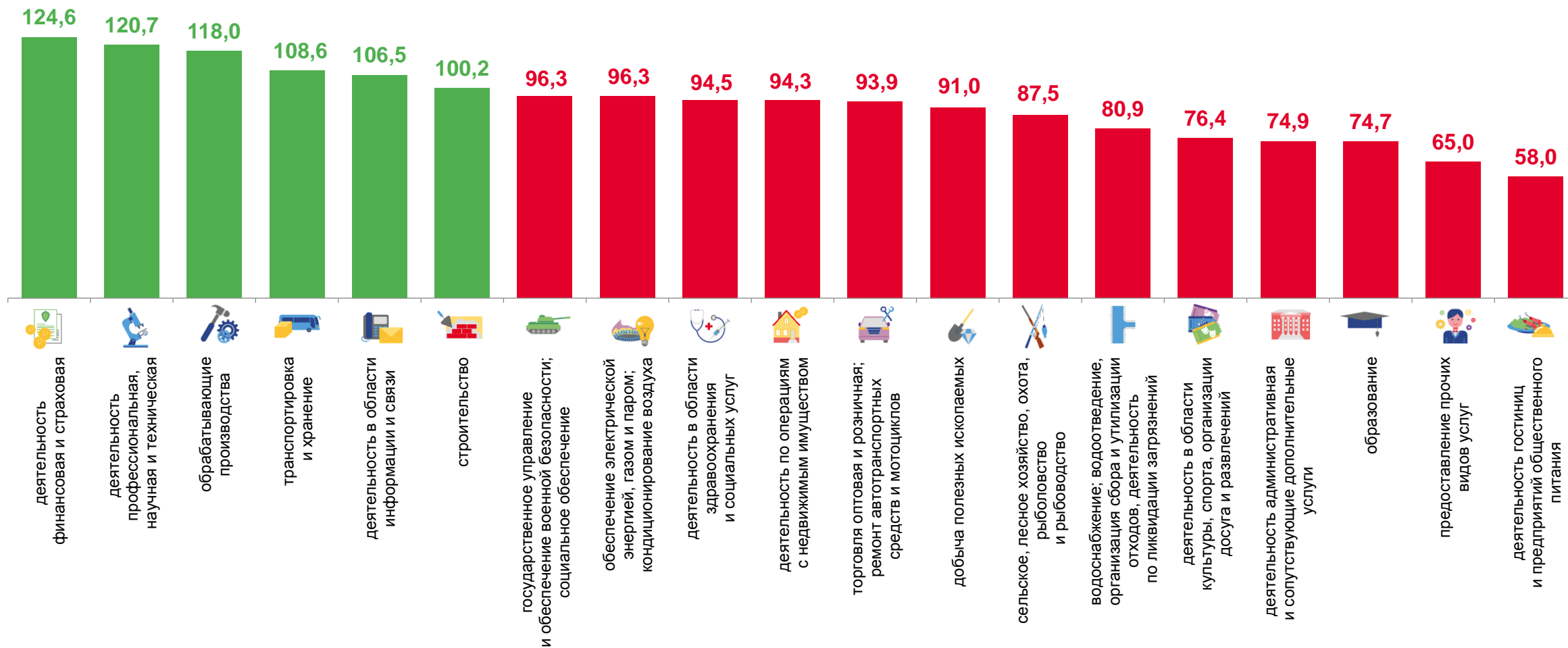
10 регионов СЗФО значение показателя **меньше**, чем по Новгородской области





СРЕДНЕМЕСЯЧНАЯ ЗАРАБОТНАЯ ПЛАТА ПО ВИДАМ ЭКОНОМИЧЕСКОЙ ДЕЯТЕЛЬНОСТИ

январь - май 2023 года; в % к среднему уровню по области





ЧИСЛЕННОСТЬ НЕ ЗАНЯТЫХ ТРУДОВОЙ ДЕЯТЕЛЬНОСТЬЮ ГРАЖДАН

на конец июня 2023 года; человек

2 151

Не занятые
трудовой деятельностью

1 831

Зарегистрированные
безработные

1 447

Получают пособие
по безработице

6 876

Потребность в работниках

Уровень зарегистрированной безработицы по регионам СЗФО

(в процентах)



7 регионов СЗФО
значение показателя **больше**,
чем по Новгородской области

3 региона СЗФО
значение показателя **меньше**,
чем по Новгородской области





НАГРУЗКА НЕ ЗАНЯТОГО ТРУДОВОЙ ДЕЯТЕЛЬНОСТЬЮ НАСЕЛЕНИЯ

на конец июня 2023 года; на одну заявленную вакансию, человек

0,3

Российская Федерация

0,3

Северо-Западный федеральный округ

0,3

Новгородская область

